

TLN-Formular-Dienst

Lieber Nutzer, liebe Nutzerin des TLN-Formular-Dienstes,
der TLN-Formular-Dienst optimiert die Mitteilung von Datenänderungen und Ausschreibungen an den TLN.

AUTOMATISIERTER VERSAND

Im *AUTOMATISIERTEN VERSAND* wird das **Formular „Ausschreibung“** über Makrosteuerung* automatisch gespeichert und anschließend die Mitteilung zum Versenden an den TLN generiert.

Dabei werden folgende Möglichkeiten unterstützt:

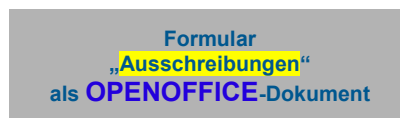
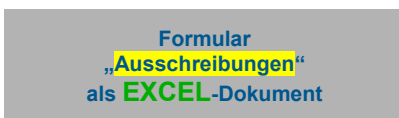
- Versand als Excel-Dokument mit MS Outlook
- Versand als OpenOffice-Dokument mit dem Standard-Mail-Programm des PCs oder mit *Thunderbird****

Manueller Versand

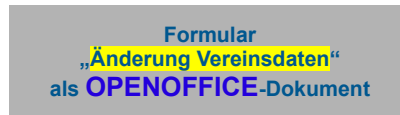
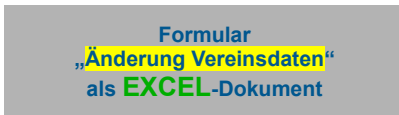
Beim manuellen Versand ist das Excel- bzw. OpenOffice-Dokument selbst zu speichern und danach per elektronischer Mitteilung an den TLN zu übersenden - **bei Änderung der Ausbilderdaten ist ausnahmsweise auch ein Versand per Post möglich.**

Herunterladen des betreffenden Dokuments

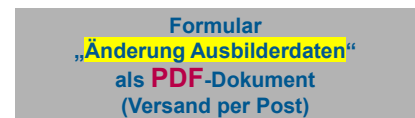
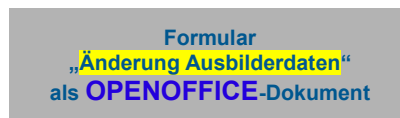
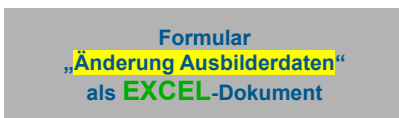
AUSSCHREIBUNGEN für die TLN-Netzseiten und das TLN-Infoheft



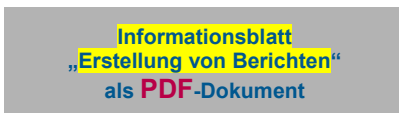
Mitteilung von Änderungen bei den AUSBILDERDATEN an die Sachabteilung „Ausbildung“



Mitteilung von Änderungen bei den VEREINSDATENDATEN an den TLN-Servicebereich



Übersendung von BERICHTEN an die Sachabteilung „Presse“



.../2

*) **ACHTUNG:** die Makrosteuerung muss ggf. manuell zugelassen werden (siehe Erläuterungen dazu auf der Folgeseite)

) Unter WINDOWS muss das Verzeichnis **C:\Windows\Temp vorhanden sein!

***) Der Programmpfad für *Thunderbird* muss lauten **C:\Programme\Mozilla Thunderbird\Thunderbird.exe**

Makrosteuerung unter ...

Excel

Menü „Extras“ → Optionen → Sicherheit □ Makrosicherheit... □
Sicherheitsstufe „Mittel“

OpenOffice

Menü „Extras“ → Optionen → OpenOffice.org / Sicherheit → Makrosicherheit... →
Sicherheitsstufe „Mittel“

*) **ACHTUNG:** die Makrosteuerung muss ggf. manuell zugelassen werden (siehe Erläuterungen dazu auf der Folgeseite)

) Unter WINDOWS muss das Verzeichnis **C:\Windows\Temp vorhanden sein!

***) Der Programmpfad für *Thunderbird* muss lauten **C:\Programme\Mozilla Thunderbird\Thunderbird.exe**